



DETALHAMENTO DA CARTEIRA DE INVESTIMENTOS
DIRETORIA DE INVESTIMENTOS (DIRIN)
REFERENCIA: MARÇO/2025

Table with columns: % DA CARTEIIRA, CARTEIIRA DE INVESTIMENTOS, SALDO DO MÊS, RENTABILIDADE MENSAL, RENTABILIDADE ACUMULADA 2025. It lists various investment funds and their performance metrics.

Table with columns: % DA CARTEIIRA, CARTEIIRA DE INVESTIMENTOS, SALDO DO MÊS, RENTABILIDADE MENSAL, RENTABILIDADE ACUMULADA 2025. It lists various investment funds and their performance metrics.

Table with columns: % DA CARTEIIRA, CARTEIIRA DE INVESTIMENTOS, SALDO DO MÊS, RENTABILIDADE MENSAL, RENTABILIDADE ACUMULADA 2025. It lists various investment funds and their performance metrics.

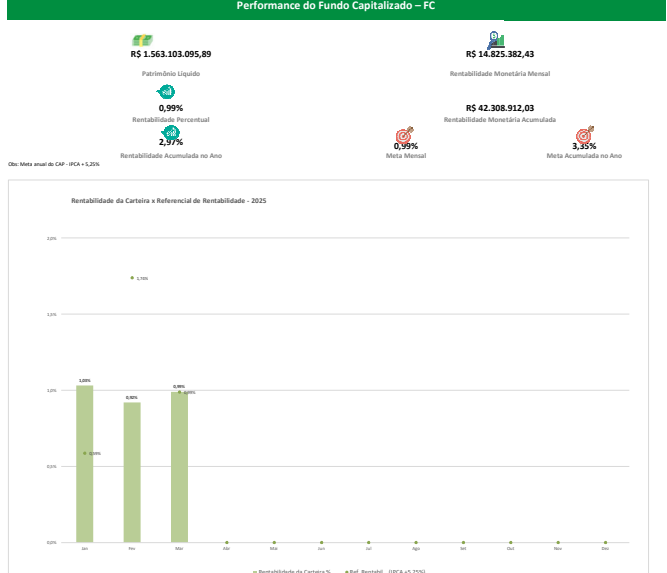
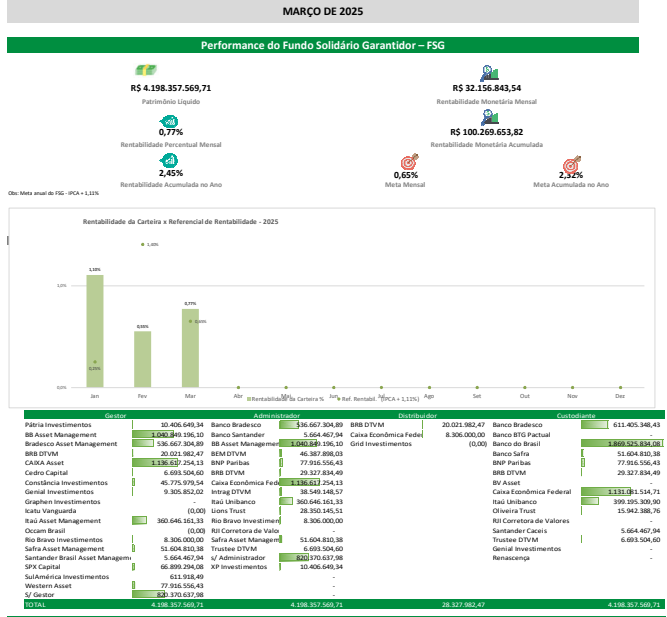
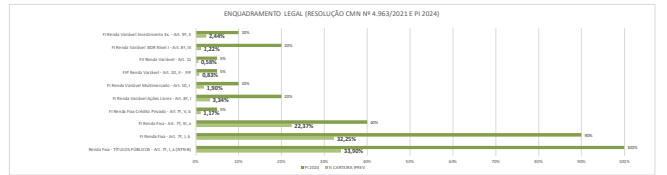
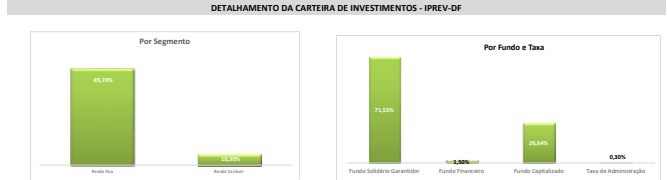


Table detailing the investment portfolio breakdown by segment and fund type, including Total Geral do Ativos Financeiros and Taxa de Administração.



1 - Referência CMN nº 4.962/2021, art. 9º.
2 - Lei Complementar nº 185/2013, art. 64.
3 - A portabilidade realizada em 30/03/2025 em nome de R\$ 823.500,00 (oitocentos e vinte e três mil e quinhentos reais).

Carteira sob gestão do IPREV-DF R\$ 7.437.177.376,61